

Cuenta Pública 2020


CUENTA PÚBLICA 2020
ESTADO DE ACTIVIDADES
DEL 1o. DE ENERO AL 31 DE DICIEMBRE DE 2020 y 2019
(PESOS)


Ente Público:

Centro de Investigación en Materiales Avanzados, S.C.

Concepto	2020	2019	Concepto	2020	2019
INGRESOS Y OTROS BENEFICIOS			GASTOS Y OTRAS PÉRDIDAS		
Ingresos de la Gestión	23,251,680	31,312,653	Gastos de Funcionamiento	199,415,906	199,317,942
Impuestos	0	0	Servicios Personales	158,012,820	148,769,059
Cuotas y Aportaciones de Seguridad Social	0	0	Materiales y Suministros	7,716,984	11,824,869
Contribuciones de Mejoras	0	0	Servicios Generales	33,686,102	38,724,014
Derechos	0	0	Transferencia, Asignaciones, Subsidios y Otras Ayudas	1,692,545	9,400,572
Productos	0	0	Transferencias Internas y Asignaciones al Sector Público	0	0
Aprovechamientos	0	0	Transferencias al Resto del Sector Público	0	0
Ingresos por Venta de Bienes y Prestación de Servicios	23,251,680	31,312,653	Subsidios y Subvenciones	1,692,545	2,375,892
			Ayudas Sociales	0	0
Participaciones, Aportaciones, Convenios, Incentivos Derivados de la Colaboración Fiscal, Fondos Distintos de Aportaciones, Transferencias, Asignaciones, Subsidios y Subvenciones, y Pensiones y Jubilaciones	189,334,602	183,970,716	Pensiones y Jubilaciones	0	0
Participaciones, Aportaciones, Convenios, Incentivos Derivados de la Colaboración Fiscal y Fondos Distintos de Aportaciones	0	0	Transferencias a Fideicomisos, Mandatos y Contratos Análogos	0	7,024,680
Transferencias, Asignaciones, Subsidios y Subvenciones, y Pensiones y Jubilaciones	189,334,602	183,970,716	Transferencias a la Seguridad Social	0	0
			Donativos	0	0
Otros Ingresos y Beneficios	5,286,978	4,205,169	Transferencias al Exterior	0	0
Ingresos Financieros	265,412	61,371	Participaciones y Aportaciones	0	0
Incremento por Variación de Inventarios	0	0	Participaciones	0	0
Disminución del Exceso de Estimaciones por Pérdida o Deterioro u Obsolescencia	0	0	Aportaciones	0	0
Disminución del Exceso de Provisiones	0	0	Convenios	0	0
Otros Ingresos y Beneficios Varios	5,021,566	4,143,798	Intereses, Comisiones y Otros Gastos de la Deuda Pública	0	0
Total de Ingresos y Otros Beneficios	217,873,260	219,488,538	Intereses de la Deuda Pública	0	0
			Comisiones de la Deuda Pública	0	0
			Gastos de la Deuda Pública	0	0
			Costo por Coberturas	0	0
			Apoyos Financieros	0	0
			Otros Gastos y Pérdidas Extraordinarias	50,320,510	58,329,526
			Estimaciones, Depreciaciones, Deterioros, Obsolescencia y Amortizaciones	45,560,545	52,577,067
			Provisiones	4,759,965	5,752,459
			Disminución de Inventarios	0	0
			Aumento por Insuficiencia de Estimaciones por Pérdida o Deterioro u Obsolescencia	0	0
			Aumento por Insuficiencia de Provisiones	0	0
			Otros gastos	0	0
			Inversión Pública	0	0
			Inversión Pública no Capitalizable	0	0
			Total de Gastos y Otras Pérdidas	251,428,961	267,048,040
			Resultados del Ejercicio (Ahorro/Desahorro)	-33,555,701	-47,559,502

Bajo protesta de decir verdad declaramos que los Estados Financieros y sus Notas son razonablemente correctos y son responsabilidad del emisor.


 Autorizó: MARIA EUGENIA GALLEGOS LOYA
 SUBDIRECTORA DE FINANZAS


 Elaboró: JOEL ARMANDO ARAIZA RICO
 JEFE DEL DEPARTAMENTO DE CONTABILIDAD

Cuenta Pública 2020

CUENTA PÚBLICA 2020
ESTADO DE SITUACIÓN FINANCIERA
AL 31 DE DICIEMBRE DE 2020 y 2019
(PESOS)

Ente Público: Centro de Investigación en Materiales Avanzados, S.C.

Concepto	2020	2019	Concepto	2020	2019
ACTIVO			PASIVO		
Activo Circulante			Pasivo Circulante		
Efectivo y Equivalentes	74,908,526	59,084,950	Cuentas por Pagar a Corto Plazo	10,457,069	9,143,240
Derechos a Recibir Efectivo o Equivalentes	6,176,929	8,251,745	Documentos por Pagar a Corto Plazo	0	0
Derechos a Recibir Bienes o Servicios	0	0	Porción a Corto Plazo de la Deuda Pública a Largo Plazo	0	0
Inventarios	0	0	Títulos y Valores a Corto Plazo	0	0
Almacenes	0	0	Pasivos Diferidos a Corto Plazo	0	0
Estimación por Pérdida o Deterioro de Activos Circulantes	-1,098,532	-1,098,532	Fondos y Bienes de Terceros en Garantía y/o Administración a Corto Plazo	21,743,849	23,907,512
Otros Activos Circulantes	21,917,224	23,182,942	Provisiones a Corto Plazo	0	0
Total de Activos Circulantes	101,904,147	89,421,105	Otros Pasivos a Corto Plazo	102,550	587,363
Activo No Circulante			Total de Pasivos Circulantes	32,303,468	33,638,115
Inversiones Financieras a Largo Plazo	0	0	Pasivo No Circulante		
Derechos a Recibir Efectivo o Equivalentes a Largo Plazo	0	0	Cuentas por Pagar a Largo Plazo	0	0
Bienes Inmuebles, Infraestructura y Construcciones en Proceso	256,422,937	256,422,937	Documentos por Pagar a Largo Plazo	0	0
Bienes Muebles	676,198,695	655,276,141	Deuda Pública a Largo Plazo	0	0
Activos Intangibles	0	0	Pasivos Diferidos a Largo Plazo	0	0
Depreciación, Deterioro y Amortización Acumulada de Bienes	-677,860,875	-632,868,732	Fondos y Bienes de Terceros en Garantía y/o en Administración a Largo Plazo	22,875,022	33,105,592
Activos Diferidos	0	0	Provisiones a Largo Plazo	35,514,828	32,397,070
Estimación por Pérdida o Deterioro de Activos no Circulantes	0	0	Total de Pasivos No Circulantes	58,389,850	65,502,662
Otros Activos no Circulantes	22,875,022	33,105,592	Total del Pasivo	90,693,318	99,140,777
Total de Activos No Circulantes	277,635,779	311,935,938	HACIENDA PÚBLICA/ PATRIMONIO		
Total del Activo	379,539,926	401,357,043	Hacienda Pública/Patrimonio Contribuido	858,973,284	838,003,064
			Aportaciones	210,535,538	210,535,538
			Donaciones de Capital	601,165,806	580,195,586
			Actualización de la Hacienda Pública / Patrimonio	47,271,940	47,271,940
			Hacienda Pública/Patrimonio Generado	-570,126,676	-535,786,798
			Resultados del Ejercicio (Ahorro/Desahorro)	-33,555,701	-47,559,502
			Resultados de Ejercicios Anteriores	-524,240,691	-476,681,191
			Revalúos	0	0
			Reservas	-17,564,247	-16,259,335
			Rectificaciones de Resultados de Ejercicios Anteriores	5,233,963	4,713,230
			Exceso o Insuficiencia en la Actualización de la Hacienda Pública/Patrimonio	0	0
			Resultado por Posición Monetaria	0	0
			Resultado por Tenencia de Activos no Monetarios	0	0
			Total Hacienda Pública/ Patrimonio	288,846,608	302,216,266
			Total del Pasivo y Hacienda Pública/Patrimonio	379,539,926	401,357,043

Bajo protesta de decir verdad declaramos que los Estados Financieros y sus Notas son razonablemente correctos y son responsabilidad del emisor.


 Autorizó: MARIA EUGENIA SALGADO LOYA
 SUBDIRECTORA DE FINANZAS


 Elaboró: JOEL ARMANDO ARAIZA RICO
 JEFE DEL DEPARTAMENTO DE CONTABILIDAD

Cuenta Pública 2020

CUENTA PÚBLICA 2020
ESTADO DE CAMBIOS EN LA SITUACIÓN FINANCIERA
DEL 1o. DE ENERO AL 31 DE DICIEMBRE DE 2020
(PESOS)

Ente Público:

Centro de Investigación en Materiales Avanzados, S.C.

Concepto	Origen	Aplicación	Concepto	Origen	Aplicación
ACTIVO	58,563,247	36,746,130	PASIVO	4,431,587	12,879,046
Activo Circulante	3,340,534	15,823,576	Pasivo Circulante	1,313,829	2,648,476
Efectivo y Equivalentes	0	15,823,576	Cuentas por Pagar a Corto Plazo	1,313,829	0
Derechos a Recibir Efectivo o Equivalentes	2,074,816	0	Documentos por Pagar a Corto Plazo	0	0
Derechos a Recibir Bienes o Servicios	0	0	Porción a Corto Plazo de la Deuda Pública a Largo Plazo	0	0
Inventarios	0	0	Títulos y Valores a Corto Plazo	0	0
Almacenes	0	0	Pasivos Diferidos a Corto Plazo	0	0
Estimación por Pérdida o Deterioro de Activos Circulantes	0	0	Fondos y Bienes de Terceros en Garantía y/o Administración a Corto Plazo	0	2,163,663
Otros Activos Circulantes	1,265,718	0	Provisiones a Corto Plazo	0	0
Activo No Circulante	55,222,713	20,922,554	Otros Pasivos a Corto Plazo	0	484,813
Inversiones Financieras a Largo Plazo	0	0	Pasivo No Circulante	3,117,758	10,230,570
Derechos a Recibir Efectivo o Equivalentes a Largo Plazo	0	0	Cuentas por Pagar a Largo Plazo	0	0
Bienes Inmuebles, Infraestructura y Construcciones en Proceso	0	0	Documentos por Pagar a Largo Plazo	0	0
Bienes Muebles	0	20,922,554	Deuda Pública a Largo Plazo	0	0
Activos Intangibles	0	0	Pasivos Diferidos a Largo Plazo	0	0
Depreciación, Deterioro y Amortización Acumulada de Bienes	44,992,143	0	Fondos y Bienes de Terceros en Garantía y/o en Administración a Largo Plazo	0	10,230,570
Activos Diferidos	0	0	Provisiones a Largo Plazo	3,117,758	0
Estimación por Pérdida o Deterioro de Activos no Circulantes	0	0	HACIENDA PÚBLICA/ PATRIMONIO	35,494,754	48,864,412
Otros Activos no Circulantes	10,230,570	0	Hacienda Pública/Patrimonio Contribuido	20,970,220	0
			Aportaciones	0	0
			Donaciones de Capital	20,970,220	0
			Actualización de la Hacienda Pública / Patrimonio	0	0
			Hacienda Pública/Patrimonio Generado	14,524,534	48,864,412
			Resultados del Ejercicio (Ahorro/Desahorro)	14,003,801	0
			Resultados de Ejercicios Anteriores	0	47,559,500
			Revalúos	0	0
			Reservas	0	1,304,912
			Rectificaciones de Resultados de Ejercicios Anteriores	520,733	0
			Exceso o Insuficiencia en la Actualización de la Hacienda Pública/Patrimonio	0	0
			Resultado por Posición Monetaria	0	0
			Resultado por Tenencia de Activos no Monetarios	0	0

Bajo protesta de decir verdad declaramos que los Estados Financieros y sus Notas son razonablemente correctos y son responsabilidad del emisor.

Autorizó: MARIA EUGENIA GALLEGOS LOYA
SUBDIRECTORA DE FINANZAS

Elaboró: JOEL ROMANO ARAIZA RICO
JEFE DEL DEPARTAMENTO DE CONTABILIDAD


Cuenta Pública 2020

CUENTA PÚBLICA 2020
ESTADO DE VARIACIÓN EN LA HACIENDA PÚBLICA
DEL 1o. DE ENERO AL 31 DE DICIEMBRE DE 2020
(PESOS)

Ente Público: Centro de Investigación en Materiales Avanzados, S.C.

Concepto	Hacienda Pública/Patrimonio Contribuido	Hacienda Pública/Patrimonio Generado de Ejercicios Anteriores	Hacienda Pública/Patrimonio Generado del Ejercicio	Exceso o Insuficiencia en la Actualización de la Hacienda Pública / Patrimonio	TOTAL
Hacienda Pública / Patrimonio Contribuido Neto de 2019	838,003,064				838,003,064
Aportaciones	210,535,538				210,535,538
Donaciones de Capital	580,195,586				580,195,586
Actualización de la Hacienda Pública / Patrimonio	47,271,940				47,271,940
Hacienda Pública / Patrimonio Generado Neto de 2019		-488,227,296	-47,559,502		-535,786,798
Resultados del Ejercicio (Ahorro/Desahorro)			-47,559,502		-47,559,502
Resultados de Ejercicios Anteriores		-476,681,191			-476,681,191
Revalúos		0			0
Reservas		-16,259,335			-16,259,335
Rectificaciones de Resultados de Ejercicios Anteriores		4,713,230			4,713,230
Exceso o Insuficiencia en la Actualización de la Hacienda Pública / Patrimonio Neto de 2019				0	0
Resultado por Posición Monetaria				0	0
Resultado por Tenencia de Activos no Monetarios				0	0
Hacienda Pública / Patrimonio Neto Final de 2019	838,003,064	-488,227,296	-47,559,502	0	302,216,266
Cambios en la Hacienda Pública / Patrimonio Contribuido Neto de 2020	20,970,220				20,970,220
Aportaciones	0				0
Donaciones de Capital	20,970,220				20,970,220
Actualización de la Hacienda Pública/Patrimonio	0				0
Variaciones de la Hacienda Pública / Patrimonio Generado Neto de 2020		-47,559,500	13,219,622		-34,339,878
Resultados del Ejercicio (Ahorro/Desahorro)			-33,555,701		-33,555,701
Resultados de Ejercicios Anteriores		-47,559,500	47,559,502		2
Revalúos			0		0
Reservas			-1,304,912		-1,304,912
Rectificaciones de Resultados de Ejercicios Anteriores			520,733		520,733
Cambios en el Exceso o Insuficiencia en la Actualización de la Hacienda Pública / Patrimonio Neto de 2020				0	0
Resultado por Posición Monetaria				0	0
Resultado por Tenencia de Activos no Monetarios				0	0
Hacienda Pública / Patrimonio Neto Final de 2020	858,973,284	-535,786,796	-34,339,880	0	288,846,608

Bajo protesta de decir verdad declaramos que los Estados Financieros y sus Notas son razonablemente correctos y son responsabilidad del emisor.


Autorizó: MARIA EUGENIA GALLEGOS LOYA
SUBDIRECTORA DE FINANZAS


Elaboró: JOEL ARMANDO ARAIZA RICO
JEFE DEL DEPARTAMENTO DE CONTABILIDAD


Cuenta Pública 2020

CUENTA PÚBLICA 2020
ESTADO ANALÍTICO DEL ACTIVO
DEL 1o. DE ENERO AL 31 DE DICIEMBRE DE 2020
(PESOS)

Ente Público: Centro de Investigación en Materiales Avanzados, S.C.

Concepto	Saldo Inicial	Cargos del Periodo	Abonos del Periodo	Saldo Final	Variación del Periodo
ACTIVO	401,357,043	1,152,140,520	1,173,957,637	379,539,926	-21,817,117
Activo Circulante	89,421,105	1,113,666,454	1,101,183,412	101,904,147	12,483,042
Efectivo y Equivalentes	59,084,950	798,294,190	782,470,614	74,908,526	15,823,576
Derechos a Recibir Efectivo o Equivalentes	8,251,745	267,572,353	269,647,169	6,176,929	-2,074,816
Derechos a Recibir Bienes o Servicios	0	1,217,298	1,217,298	0	0
Inventarios	0	0	0	0	0
Almacenes	0	0	0	0	0
Estimación por Pérdida o Deterioro de Activos Circulantes	-1,098,532	0	0	-1,098,532	0
Otros Activos Circulantes	23,182,942	46,582,613	47,848,331	21,917,224	-1,265,718
Activo No Circulante	311,935,938	38,474,066	72,774,225	277,635,779	-34,300,159
Inversiones Financieras a Largo Plazo	0	0	0	0	0
Derechos a Recibir Efectivo o Equivalentes a Largo Plazo	0	0	0	0	0
Bienes Inmuebles, Infraestructura y Construcciones en Proceso	256,422,937	0	0	256,422,937	0
Bienes Muebles	655,276,141	20,970,221	47,667	676,198,695	20,922,554
Activos Intangibles	0	0	0	0	0
Depreciación, Deterioro y Amortización Acumulada de Bienes	-632,868,732	608,971	45,601,114	-677,860,875	-44,992,143
Activos Diferidos	0	0	0	0	0
Estimación por Pérdida o Deterioro de Activos no Circulantes	0	0	0	0	0
Otros Activos no Circulantes	33,105,592	16,894,874	27,125,444	22,875,022	-10,230,570

Bajo protesta de decir verdad declaramos que los Estados Financieros y sus Notas son razonablemente correctos y son responsabilidad del emisor.


Autorizó: MARIA EUGENIA GALLEGOS LOYA
SUBDIRECTORA DE FINANZAS


Elaboró: JOEL ARMANDO ARAIZA RICO
JEFE DEL DEPARTAMENTO DE CONTABILIDAD


Cuenta Pública 2020

CUENTA PÚBLICA 2020
ESTADO ANALÍTICO DE LA DEUDA Y OTROS PASIVOS
DEL 1o. DE ENERO AL 31 DE DICIEMBRE DE 2020
(PESOS)

Ente Público: Centro de Investigación en Materiales Avanzados, S.C.

Concepto	Moneda de Contratación	Institución o País Acreedor	Saldo Inicial del Periodo	Saldo Final del Periodo
DEUDA PÚBLICA				
Corto Plazo				
Deuda Interna			0	0
Instituciones de Crédito			0	0
Títulos y Valores			0	0
Arrendamientos Financieros			0	0
Deuda Externa			0	0
Organismos Financieros Internacionales			0	0
Deuda Bilateral			0	0
Títulos y Valores			0	0
Arrendamientos Financieros			0	0
Subtotal Corto Plazo			0	0
Largo Plazo				
Deuda Interna			0	0
Instituciones de Crédito			0	0
Títulos y Valores			0	0
Arrendamientos Financieros			0	0
Deuda Externa			0	0
Organismos Financieros Internacionales			0	0
Deuda Bilateral			0	0
Títulos y Valores			0	0
Arrendamientos Financieros			0	0
Subtotal Largo Plazo			0	0
Otros Pasivos			99,140,777	90,693,318
Total Deuda y Otros Pasivos			99,140,777	90,693,318

Bajo protesta de decir verdad declaramos que los Estados Financieros y sus Notas son razonablemente correctos y son responsabilidad del emisor.


 Autorizó: MARIA EUGENIA GALLEGOS LOYA
 SUBDIRECTORA DE FINANZAS


 Elaboró: JOEL ARMANDO ARAIZA RICO
 JEFE DEL DEPARTAMENTO DE CONTABILIDAD

Cuenta Pública 2020

CUENTA PÚBLICA 2020
ESTADO DE FLUJOS DE EFECTIVO
DEL 1o. DE ENERO AL 31 DE DICIEMBRE DE 2020 y 2019
(PESOS)

Ente Público:

Centro de Investigación en Materiales Avanzados, S.C.

Concepto	2020	2019	Concepto	2020	2019
Flujos de Efectivo de las Actividades de Operación			Flujos de Efectivo de las Actividades de Inversión		
Origen	217,490,419	219,488,538	Origen	22,235,939	34,443,914
Impuestos	0	0	Bienes Inmuebles, Infraestructura y Construcciones en Proceso	0	0
Cuotas y Aportaciones de Seguridad Social	0	0	Bienes Muebles	20,970,221	20,178,664
Contribuciones de Mejoras	0	0	Otros Orígenes de Inversión	1,265,718	14,265,250
Derechos	0	0	Aplicación	24,882,673	40,708,606
Productos	0	0	Bienes Inmuebles, Infraestructura y Construcciones en Proceso	0	17,879,639
Aprovechamientos	0	0	Bienes Muebles	20,922,554	22,828,967
Ingresos por Venta de Bienes y Prestación de Servicios	23,251,680	31,312,653	Otras Aplicaciones de Inversión	3,960,119	0
Participaciones, Aportaciones, Convenios, Incentivos Derivados de la Colaboración Fiscal y Fondos Distintos de Aportaciones	0	0	Flujos Netos de Efectivo por Actividades de Inversión	-2,646,734	-6,264,692
Transferencias, Asignaciones, Subsidios y Subvenciones, y Pensiones y Jubilaciones	189,334,602	183,970,716	Flujo de Efectivo de las Actividades de Financiamiento		
Otros Orígenes de Operación	4,904,137	4,205,169	Origen	2,088,342	926,562
Aplicación	201,108,451	208,718,514	Endeudamiento Neto	0	0
Servicios Personales	158,012,820	148,769,059	Interno	0	0
Materiales y Suministros	7,716,984	11,824,869	Externo	0	0
Servicios Generales	33,686,102	38,724,014	Otros Orígenes de Financiamiento	2,088,342	926,562
Transferencias Internas y Asignaciones al Sector Público	0	0	Aplicación	0	0
Transferencias al Resto del Sector Público	0	0	Servicios de la Deuda	0	0
Subsidios y Subvenciones	1,692,545	2,375,892	Interno	0	0
Ayudas Sociales	0	0	Externo	0	0
Pensiones y Jubilaciones	0	0	Otras Aplicaciones de Financiamiento	0	0
Transferencias a Fideicomisos, Mandatos y Contratos Análogos	0	7,024,680	Flujos netos de Efectivo por Actividades de Financiamiento	2,088,342	926,562
Transferencias a la Seguridad Social	0	0	Incremento/Disminución Neta en el Efectivo y Equivalentes al Efectivo	15,823,576	5,431,894
Donativos	0	0	Efectivo y Equivalentes al Efectivo al Inicio del Ejercicio	59,084,950	53,653,056
Transferencias al Exterior	0	0	Efectivo y Equivalentes al Efectivo al Final del Ejercicio	74,908,526	59,084,950
Participaciones	0	0			
Aportaciones	0	0			
Convenios	0	0			
Otras Aplicaciones de Operación	0	0			
Flujos Netos de Efectivo por Actividades de Operación	16,381,968	10,770,024			

Bajo protesta de decir verdad declaramos que los Estados Financieros y sus Notas son razonablemente correctos y son responsabilidad del emisor.

Autorizó: 
MARIÁ EUGENIA GALLEGOS LOYA
SUBDIRECTORA DE FINANZAS

Elaboró: 
JOE ARMANDITO ARAIZA RICO
JEFE DEL DEPARTAMENTO DE CONTABILIDAD

Cuenta Pública 2020

CUENTA PÚBLICA 2020
PATRIMONIO DEL ENTE PÚBLICO DEL SECTOR PARAESTATAL

(PESOS)

Ente Público: Centro de Investigación en Materiales Avanzados, S.C.

Concepto	Monto
Total de Patrimonio del ente público	288,846,608
% del Patrimonio del Ente Público que es propiedad del Poder Ejecutivo	97.52
Patrimonio del ente público que es propiedad del Poder Ejecutivo	281,683,212

Bajo protesta de decir verdad declaramos que los Estados Financieros y sus Notas son razonablemente correctos y son responsabilidad del emisor.


Autorizó: MARIA EUGENIA GALLEGOS LOYA
SUBDIRECTORA DE FINANZAS


Elaboró: JOEL ARMANDO ARAIZA RICO
JEFE DEL DEPARTAMENTO DE CONTABILIDAD

Cuenta Pública 2020

CUENTA PÚBLICA 2020
CONCILIACIÓN CONTABLE - PRESUPUESTARIA
DEL 1o. DE ENERO AL 31 DE DICIEMBRE DE 2020
(PESOS)

Ente Público: _____ Centro de Investigación en Materiales Avanzados, S.C. _____

Concepto	2020
Conciliación entre los ingresos presupuestarios y contables	
1. Total de Ingresos Presupuestarios	217,490,419
2. Más Ingresos Contables No Presupuestarios	382,841
Ingresos Financieros	0
Incremento por variación de inventarios	0
Disminución del exceso de estimaciones por pérdida o deterioro u obsolescencia	0
Disminución del exceso de provisiones	0
Otros ingresos y beneficios varios	0
Otros ingresos contables no presupuestarios	382,841
3. Menos Ingresos Presupuestarios No Contables	0
Aprovechamientos patrimoniales	0
Ingresos Derivados de Financiamientos	0
Otros ingresos presupuestarios no contables	0
4. Total de Ingresos Contables (4 = 1 + 2 - 3)	217,873,260
Conciliación entre los egresos presupuestarios y los gastos contables	
1. Total de Egresos Presupuestarios	203,346,016
2. Menos Egresos Presupuestarios No Contables	2,237,565
Materias primas y materiales de producción y comercialización	0
Materiales y suministros	0
Mobiliario y equipo de administración	0
Mobiliario y equipo educacional y recreativo	0
Equipo e instrumental médico y de laboratorio	0
Vehículos y equipo de transporte	0
Equipo de defensa y seguridad	0
Maquinaria, otros equipos y herramientas	0
Activos biológicos	0
Bienes inmuebles	0
Activos intangibles	0
Obra pública en bienes de dominio público	0
Obra pública en bienes propios	0
Acciones y participaciones de capital	0
Compra de títulos y valores	0
Concesión de préstamos	0

Cuenta Pública 2020

CUENTA PÚBLICA 2020
CONCILIACIÓN CONTABLE - PRESUPUESTARIA
DEL 1o. DE ENERO AL 31 DE DICIEMBRE DE 2020
(PESOS)

Ente Público: Centro de Investigación en Materiales Avanzados, S.C.

Concepto	2020
Inversiones en fideicomisos, mandatos y otros análogos	0
Provisiones para contingencias y otras erogaciones especiales	0
Amortización de la deuda pública	0
Adeudos de ejercicios fiscales anteriores (ADEFAS)	0
Otros egresos presupuestarios no contables	2,237,565
3. Más Gastos Contables No Presupuestarios	50,320,510
Estimaciones, depreciaciones, deterioros, obsolescencia y amortizaciones	45,560,545
Provisiones	4,759,965
Disminución de inventarios	0
Aumento por insuficiencia de estimaciones por pérdida o deterioro u obsolescencia	0
Aumento por insuficiencia de provisiones	0
Otros gastos	0
Otros gastos contables no presupuestarios	0
4. Total de Gastos Contables (4 = 1 - 2 + 3)	251,428,961

Bajo protesta de decir verdad declaramos que los Estados Financieros y sus Notas son razonablemente correctos y son responsabilidad del emisor.


Autorizó: MARIA EUGENIA GALLEGOS LOYA
SUBDIRECTORA DE FINANZAS


Elaboró: JOEL ARMANDO ARAIZA RICO
JEFE DEL DEPARTAMENTO DE CONTABILIDAD

CENTRO DE INVESTIGACION EN MATERIALES AVANZADOS S.C.
NOTAS A LOS ESTADOS FINANCIEROS

ACTIVO

I. EFECTIVO Y EQUIVALENTES.

Al 31 de diciembre del 2020 y 31 de diciembre del 2019, esta cuenta se integra como sigue:

El saldo de esta cuenta al 31 de diciembre del 2020, representa los recursos para cubrir los compromisos de pago, como lo son impuestos y derechos por pagar. Esta cuenta está dividida en la subcuenta de inversiones (Fondo de Inversión) donde se depositan los recursos con el fin de obtener productos financieros.

Concepto	2020	2019
Efectivo y equivalentes	13,401,595.5	1,538,138.2
Inversiones	61,506,930.2	57,546,811.4
Total	74,908,525.7	59,084,949.6

2. OTROS ACTIVOS CIRCULANTES.

Al 31 de diciembre del 2020 y 31 de diciembre del 2019, el saldo que representa los fondos en administración se muestra como sigue:

Concepto	2020	2019
Fondos en administración	21,917,224.2	23,182,942.3

Estos recursos son para el desarrollo de proyectos de investigación financiados por diversas instituciones de fomento a la ciencia. Al 31 de diciembre del 2020 se tenían en operación 34 proyectos y en el ejercicio 2019 se operaron 35 proyectos financiados con fondos Consejo Nacional de Ciencia y Tecnología (CONACYT), Sectoriales y Fondos Mixtos.

CUENTA PÚBLICA 2020

3. DERECHOS A RECIBIR EFECTIVO Y EQUIVALENTES Y BIENES O SERVICIOS A RECIBIR.

El saldo de este apartado al 31 de diciembre del 2020 y 31 de diciembre del 2019 se integra como sigue:

Concepto	2020	2019
Cuentas por cobrar	6,176,929.5	8,251,745.3
Estimación de cuentas incobrables	-(1,098,531.6)	-(1,098,531.6)
Total	5,078,398.0	7,153,213.7

Las cuentas por cobrar son los saldos pendientes de recuperar por la venta de servicios que proporciona el Centro, al cierre del ejercicio no se tenían bienes por recibir y en el caso de la provisión de cuentas incobrables su cálculo se realizó considerando lo establecido en las Normas de Información Financiera (NIF) y Normas de información financiera para el sector paraestatal. La integración de las cuentas por cobrar por los servicios y proyectos comercializados al sector productivo se integra de la siguiente forma:

Al 31 de diciembre del 2020			Al 31 de diciembre del 2019			Variaciones	
Vencimiento	Importe	%	Vencimiento	Importe	%	Importe	%
Por vencer	85,492	1.5%	Por vencer	237,018.2	5.6%	-(151,526.2)	-69.9%
a 30 días	990,108.1	17.6%	a 30 días	1,148,413.6	27.1%	-(158,305.5)	-13.8%
a 60 días	1,484,635.7	26.4%	a 60 días	508,064.3	12.0%	976,571.4	192.2%
a más de 60 días	3,058,845.2	54.4%	a más de 60 días	2,346,055.6	55.3%	712,789.6	30.4%
Total	5,619,081.0	100.0%	Total	4,239,551.6	100.0%	1,379,529.3	32.5%

El Centro de Investigación en Materiales Avanzados (CIMAV), no tiene contribuciones por recuperar.

Las inversiones temporales que están a nombre del CIMAV son de disposición inmediata, no están establecidas a plazos y al 31 de diciembre del 2020, no cuenta con bienes y servicios a recibir.

4. INVERSIONES FINANCIERAS.

El saldo en este apartado refleja el valor del Fideicomiso del CIMAV, creado en el marco de la Ley de Ciencia y Tecnología, con el número de registro 200033890E0116, los recursos disponibles son destinados al financiamiento de proyectos de acuerdo a las Reglas de Operación que rigen la operación del fondo. En el ejercicio 2019 se realizó una aportación al patrimonio del Fondo por \$ 7, 024,680.0 pesos, provenientes de recursos propios, la aportación fue aprobada por el Órgano de Gobierno del CIMAV mediante el acuerdo CA-II-19-09S, de la segunda sesión ordinaria celebrada el 22 de octubre del 2019, al 31 de diciembre del ejercicio 2020 no se realizaron aportaciones al Fideicomiso.

Concepto	2020	2019
Fideicomisos y mandatos análogos	22,875,022.5	33,105,591.8
Total	22,875,022.5	33,105,591.8

5. BIENES MUEBLES, INMUEBLES, INFRAESTRUCTURA Y CONSTRUCCIONES EN PROCESO.

Al 31 de diciembre del 2020 Los activos fijos del Centro se integran de la siguiente forma

Inmuebles propiedad de la Entidad.

Concepto	2020 costo histórico	Actualización	Valor Actualizado	Depreciación Acumulada	Activo fijo neto actualizado
Terrenos	5,506,086.7	4,080,200.3	9,586,287.1		9,586,287.1
Edificio	231,379,285.8	15,457,364.4	246,836,650.2	111,347,834.7	135,488,815.4
Total	236,885,372.5	19,537,564.7	256,422,937.2	111,347,834.7	145,075,102.5

CUENTA PÚBLICA 2020

La suma total de los bienes inmuebles, no incluye la reexpresión por un total de \$19,537,564.7, la cual si se ve reflejada en el monto total de bienes inmuebles del Estado de Situación Financiera por \$ 256,422,937.2, y se desglosa de la siguiente manera:

Concepto	2020	2019
Terrenos	5,506,086.7	5,506,086.7
Reexpresión Terrenos	4,080,200.3	4,080,200.3
Total Terrenos	9,586,287.0	9,586,287.0
Edificios	231,379,285.8	231,379,285.8
Reexpresión Edificios	15,457,364.4	15,457,364.4
Total Edificios	246,836,650.2	246,836,650.2
Totales	256,422,937.2	256,422,937.2

Bienes muebles propiedad de la entidad.

Concepto	2020 costo histórico	Actualización	Valor Actualizado	Depreciación Acumulada	Activo fijo neto actualizado
Mobiliario de oficina y estantería	12,729,933.8	2,200,186.0	14,930,119.8	10,609,926.4	3,689,553.7
Bienes Informáticos	31,138,031.0	6,704,671.8	37,483,432.8	34,016,121.1	3,963,798.1
Otros mobiliarios y equipo de Admón.	9,228,412.7	1,481,916.4	10,436,533.7	6,702,828.5	3,953,958.0
Equipo y aparatos audiovisuales	521,970.9		502,633.7	232,858.2	282,351.3
Cámaras fotográficas y de video	19,045.3		19,045.3	4,202.0	13,891.1
Otro equipo educacional y recreativo	2,258,317.8	332,798.7	2,591,116.5	2,067,266.9	471,102.4
Equipo médico y de laboratorio	522,275,806.0	57,034,898.0	579,310,704.0	497,915,526.9	85,502,627.5
Vehículos y equipo de transporte	4,753,565.5	1,990,787.5	6,744,353.0	5,635,729.4	1,108,623.6

CUENTA PÚBLICA 2020

Maquinaria y equipo industrial	460,693.6	7,255,506.6	7,716,200.2	0.0	7,716,200.1
Sistemas de refrigeración y aire.	120,591.3		120,591.3	28,137.2	92,454.1
Equipos y aparatos de telecomunicación.	4,115,308.6	848,877.7	4,964,186.3	3,454,080.9	1,354,219.0
Equipo electrónico y electrónico	1,753,516.2		1,753,516.2	616,439.0	1,137,077.2
Herramientas y maquinas herramientas	7,859,586.8	1,114,273.0	8,973,859.8	8,574,061.9	399,797.9
Total	597,234,779.5	78,963,915.7	676,198,695.2	566,513,040.9	109,685,6534.0

La suma total de bienes muebles, no incluye el valor de la reexpresión de \$ 78,963,915.6, la cual se ve reflejada en el monto total de bienes muebles del Estado de Situación Financiera por \$ 676,198,695.0, y se desglosa de la siguiente manera:

Concepto	2020	2019
Mobiliario de oficina y estantería	12,729,933.8	12,729,933.8
Reexpresion Mobiliario de Oficina y Estanteria	2,200,186.0	2,200,186.0
Bienes Informáticos	31,138,031.0	30,826,428.0
Reexpresion Bienes Informati cos	6,704,671.8	6,704,671.8
Otros mobiliarios y equipo de Admón.	9,228,412.7	8,954,617.3
Reexpresión Otros mobiliarios y equipo de Admón	1,481,916.4	1,481,916.4
Equipo y aparatos audiovisuales	521,970.9	502,633.7
Reexpresión Equipo y Aparatos Audiovisuales		
Cámaras fotográficas y de video	19,045.3	19,045.3
Reexpresión Camaras Fotograficas y de Video		

CUENTA PÚBLICA 2020

Otro equipo educacional y recreativo	2,258,317.8	2,258,317.8
Reexpresión Otro Equipo Educacional y Recreativo	332,798.7	332,798.7
Equipo médico y de laboratorio	522,275,806.0	501,957,988.0
Reexpresión Equipo Médico y de Laboratorio	57,034,898.0	57,034,898.0
Vehículos y equipo de transporte	4,753,565.5	4,753,565.5
Reexpresión Vehículos y Equipo de Transporte	1,990,787.5	1,990,787.5
Maquinaria y equipo industrial	460,693.6	460,693.6
Reexpresión Maquinaria y Equipo Industrial	7,255,506.6	7,255,506.6
Sistemas de refrigeración y aire.	120,591.3	120,591.3
Reexpresión Sistemas de Refrigeración y Aire		
Equipos y aparatos de telecomunicación.	4,115,308.6	4,115,308.6
Reexpresión Equipos y Aparatos de Telecomunicación	848,877.7	848,877.7
Equipo eléctrico y electrónico	1,753,516.2	1,753,516.2
Reexpresión Equipo Eléctrico y Electrónico		
Herramientas y maquinas herramientas	7,859,586.8	7,859,586.8
Reexpresión Herramientas y Maquinas Herramientas	1,114,273.0	1,114,273.0
Total	676,198,695.2	655,276,141.5

CUENTA PÚBLICA 2020

Conciliación del inventario de bienes al 31 de diciembre, el análisis comparativo del inventario de los bienes propiedad del Centro al 31 de diciembre del ejercicio 2020, se muestra a continuación, este informe es obtenido del GRP, los valores están expresados a pesos de adquisición.

A efecto de dar cumplimiento a lo dispuesto en el artículo 27 de la Ley General de Contabilidad Gubernamental, el Centro realiza trimestralmente inventario físico de los bienes propiedad de la Institución, esto además de cumplir con el mandato señalado forma parte del programa de trabajo de Control Interno de la Entidad, a continuación, se muestra el resumen obtenido de la Herramienta Informática de la Institución. (GRP)

Comparativo de activos fijos al 31 de diciembre del 2020.

Unidad Monetaria (pesos mexicanos)

DESCRIPCIÓN	CANTIDAD DE BIENES	CONTABILIDAD	INVENTARIO	DIFERENCIA
MOBILIARIO DE OFICINA Y ESTANTERIA	3,601	12,729,933.8	12,729,933.8	-
BIENES INFORMATICOS	1,331	31,138,030.9	31,138,030.9	-
OTROS MOBILIARIOS Y EQUIPO DE ADMON	521	9,228,412.7	9,228,412.7	-
EQUIPO Y APARATOS AUDIOVISUALES	13	521,970.9	521,970.9	-
CAMARAS FOTOGRAFICAS Y DE VIDEO	2	19,045.3	19,045.3	-
OTRO EQUIPO EDUCACIONAL Y RECREAT	143	2,258,317.8	2,258,317.8	-
EQUIPO MEDICO Y DE LABORATORIO	2,751	522,275,806.1	522,275,806.1	-
VEHICULOS Y EQUIPO DE TRANSPORTE	23	4,753,565.5	4,753,565.5	-
MAQUINARIA Y EQUIPO INDUSTRIAL	28	460,693.6	460,693.6	-
SISTEMA DE AIRE ACONDICIONADO, REFRI, CALEF	6	120,591.3	120,591.3	-
EQ. Y APARATOS DE COMUNICACION Y TELECOM	429	4,115,308.6	4,115,308.6	-

CUENTA PÚBLICA 2020

EQUIPOS DE GENER ELEC APARATOS Y ACCESORIOS E	2	1,753,516.2	1,753,516.2	-
HERRAMIENTAS Y MAQ HERRAMIENTAS	236	7,859,586.8	7,859,586.8	-
TOTALES	9,086	597,234,779.4	597,234,779.4	-

Fuente / GRP.

El valor expresado en el análisis previo está debidamente conciliado con el área de Control Patrimonial, esta conciliación se le da seguimiento trimestral y se realiza a través del sistema administrativo que utiliza el CIMAV como parte de su programa permanente de control interno. Este rubro se encuentra valuado al costo de adquisición, incluyendo el Impuesto al Valor Agregado (IVA), el cual se aplica a gastos vía depreciación por no ser acreditable para la entidad, más una actualización con base en factores derivados del Índice Nacional del Precio al Consumidor (INPC), cabe señalar que la última actualización realizada por la entidad fue al 31 de diciembre de 2007, en virtud de que de acuerdo a lo previsto en la NIFGG SP04.

Al 31 de diciembre solo se adquirieron los siguientes equipos:

FECHA COMPRA	CVE. INTERNA	DESCRIPCIÓN	FACTURA	COSTO	PROYECTO
20201216	I060200044 10001	FLEX AUTOPLANT	US-60101978	7,161,338.8	30189
20201218	I060200044 10001A	FLEX AUTOPLANT (COMPLEMENTO)	2.0521E+14	1,233,347.6	30189
20200617	I060200136 50002	LIMPIADOR DE OZONO UV OSSILA	497	78563.8	30150
20201125	I060200194 10018	HPLC-MS	MTY63831	8,851,310.7	30190
20201209	I060200276 10001	ESPECTROSCOPIO PARA EFECTO HALL LINSEIS HCS1	A326	235,913.2	30190
20201209	I060200276 10001A	ESPECTROSCOPIO PARA EFECTO HALL LINSEIS HCS1 (COMPLEMENTO)	A329	248,512.5	30190
20201215	I060200282 80001	AUTOCLAVE VERTICAL ECOSHEL 75L	F2604	104,568.2	70056
20201214	I060200460 80001	KIT MEDICION PRESION Y TEMPERATURA (2 TRANSD 5 SENSORES)	A1226	40,536.2	70056
20201104	I060200468 10202	MINISPLIT LENNOX INVERTER 1 TR F/C	AD85814	8,959.8	70012
20201104	I060200468 10203	MINISPLIT LENNOX INVERTER 1 TR F/C	AD85814	8,959.8	70012
20201104	I060200468 10204	MINISPLIT LENNOX INVERTER 2 TR F/C	AD85814	16,383.8	70012
20201104	I060200468 10205	MINISPLIT LENNOX INVERTER 2 TR F/C	AD85814	16,383.8	70012

CUENTA PÚBLICA 2020

20201104	I060200468 10206	MINISPLIT LENNOX INVERTER 2 TR F/C	AD85814	16,383.8	70012
20201104	I060200468 10207	MINISPLIT LENNOX INVERTER 2 TR F/C	AD85814	16,383.8	70012
20201201	I060200468 50058	MINISPLIT 1.5 TON	A8147	11,990.0	70059
20201201	I060200468 50059	MINISPLIT 3 TONS	A8147	25,850.0	70059
20201201	I060200468 50060	MINISPLIT 3 TONS	A8147	25,850.0	70059
20201201	I060200468 50061	MINISPLIT 2 TON	A8147	15,590.0	70059
20201201	I060200468 50062	MINISPLIT 1.5 TON	A8147	11,990.0	70059
20201201	I060200468 50063	MINISPLIT 1.5 TON	A8147	11,990.0	70059
20201201	I060200468 50064	MINISPLIT 1.5 TON	A8147	11,990.0	70059
20201201	I060200468 50065	MINISPLIT 1.5 TON	A8147	11,990.0	70059
20201201	I060200468 50066	MINISPLIT 1.5 TON	A8147	11,990.0	70059
20201201	I060200468 50067	MINISPLIT 3 TONS	A8147	25,850.0	70059
20201201	I060200468 50068	MINISPLIT 1.5 TON	A8147	11,990.0	70059
20201216	I060400042 80001	CELDA DE CARGA 20KG RANMEX SENSOR HX7TI	569	535.3	70056
20201216	I060400042 80002	CELDA DE CARGA 20KG RANMEX SENSOR HX7TI	569	535.3	70056
20201216	I060400042 80003	CELDA DE CARGA 20KG RANMEX SENSOR HX7TI	569	535.3	70056
20201204	I060600092 80001	COLORIMETRO 3NH NR200 2004165	4207	20,648.0	70056
20201211	I060600190 10025	ESPECTROFOTOMETRO UV-VIS	MTY63832	184,772.1	70054
20201204	I060600266 80002	MEDIDOR DE HUMEDAD MA DHS-50-1	4207	15,196.0	70056
20201204	I060600324 80002	MEDIDOR ACTIVIDAD DE AGUA EN ALIMENTOS WA-60A	4207	16,008.0	70056
20201204	I060600416 80001	PENETROMETRO DIGITAL FIRMEZA FRUTAS EY-15	4207	4,540.0	70056
20201204	I060600470 80001	REFRACTOMETRO DE BRUX ATC	4207	1,508.0	70056
20201207	I060600860 80001	KIT SENSOR EXTERNO PARA FOX 200 (TERMOCOPLES)	81495	80,934.3	70056
20201123	I060600916 80001	CONTROLADOR DE CARGA PANEL SOLAR	A1240	2,378.0	70056
20201123	I060600916 80002	CONTROLADOR DE CARGA PANEL SOLAR	A1240	2,378.0	70056
20200903	I090000234 50021	UPS PARA XPS 20000VA 1800W	MT6099	159994.2	70033
20200903	I090000234 50021A	BATTTERY PACK PARA UPS 20000VA	MT6099	0	70033
20200903	I090000234 50022	UPS FRUK19 10000VA 9000W	MT6099	91634.0	70033
20201201	I090000234 50038	UPS FRUK POWER ALL	MT6309	72,020.7	70060

CUENTA PÚBLICA 2020

20201201	1090000234	50039	UPS FRUK POWER ALL	MT6309	72,020.7	70060
20201201	1090000234	50040	UPS	MT6309	72,020.7	70060
20201103	1150200104	50002	CIRCUITO DE TV C/DVR DAHUA	CH31239	3,317.6	70033
20201103	1150200104	50003	CIRCUITO DE TV C/DVR DAHUA	CH31239	3,317.6	70033
20201103	1150200104	50004	CIRCUITO DE TV C/DVR DAHUA	CH31239	3,317.6	70033
20201103	1150200104	50005	CIRCUITO DE TV C/DVR DAHUA	CH31239	3,317.6	70033
20201002	1150200232	50094	MONITOR LED SAMSUNG 32"	M0003838	9,668.6	70033
20201002	1150200232	50095	MONITOR LED SAMSUNG 32"	M0003838	9,668.6	70033
20201217	1150200232	50096	MONITOR DELL 23"	A0008237	-	70059
20201217	1150200232	50097	MONITOR DELL 23"	A0008237	-	70059
20201217	1150200232	50099	MONITOR DELL 23"	A0008237	-	70059
20200903	1180000034	50018	IMPRESORA PROTOTIPOS HYDRA16AS	510	400770.7	30152
20201211	1180000042	10012	PAQUETE IZMIR	M1	675,413.8	30189
20201103	1180000064	11020	COMPUTADORA DELL INSPIRON 5490 AIO	8821	31,169.2	70012
20201112	1180000064	11021	COMPUTADORA ENSAMBLADA TRUEBASIX IRON	M108175	20,764.0	70012
20201201	1180000064	50133	LAPTOP DELL LATITUDE 5410 CORE I 5	A0008148	24,034.0	70059
20201201	1180000064	50134	LAPTOP DELL LATITUDE 5410 PROCESADOR CORE I 5	A0008148	24,034.0	70059
20201201	1180000064	50135	LAPTOP DELL LATITUDE 5410 PROCESADOR CORE I 5	A0008148	24,034.0	70059
20201217	1180000064	50136	COMPUTADORA DELL OPTIPLEX 3080	A0008237	23,523.5	70059
20201217	1180000064	50137	COMPUTADORA DELL OPTIPLEX 3080	A0008237	23,523.5	70059
20201217	1180000064	50138	COMPUTADORA DELL OPTIPLEX 3080	A0008237	23,523.5	70059
20201217	1180000064	50139	DESKTOP DELL OPTIPLEX X	A0008237	23,523.5	70059
20201217	1180000064	50140	DESKTOP DELL OPTIPLEX X	A0008237	23,523.5	70059
20201217	1180000064	50141	DESKTOP DELL OPTIPLEX X	A0008237	23,523.5	70059
20201217	1180000064	50142	DESKTOP DELL OPTIPLEX X	A0008237	23,523.5	70059
20201217	1180000064	50143	DESKTOP DELL OPTIPLEX X	A0008237	23,523.5	70059
20201217	1180000064	50144	DESKTOP DELL OPTIPLEX X	A0008237	23,523.5	70059
20201217	1180000064	50145	DESKTOP DELL OPTIPLEX X	A0008237	23,523.5	70059
20201113	1420600020	10039	MUFLA 1700°C TERLAB M40ATAC 201009	CH11250	435,099.8	50077

CUENTA PÚBLICA 2020

20200910	I420800338 50007	LICUADORA INDUSTRIAL DE VOLTEO DE PISO	4575	21866.0	30184
20201203	I421400174 10027	BAÑO ULTRASONICO BRANSON 2800	CH11361	32,918.1	70053
TOTAL				20,970,220.7	

❖ PASIVO

6. CUENTAS POR PAGAR A CORTO PLAZO.

El saldo representa las retenciones y contribuciones por pagar a corto plazo, se integra como sigue:

Concepto	Al 31 de diciembre del 2020	Al 31 de diciembre del 2019
Impuesto sobre la renta sobre sueldos	4,018,176.0	2,982,647.0
Cuotas al INFONAVIT (Aportaciones)	954,266.0	924,419.0
Seguro de Ahorro para el Retiro (Aportaciones)	381,706.0	369,768.0
Cuotas al IMSS	1,548,852.0	1,582,646.0
Impuesto estatal sobre nómina	451,252.0	395,414.0
Impuesto al valor agregado	1,188,829.0	1,170,529.0
Otras retenciones	971,213.0	863,045.0
I.S.R. por remanente distribuible	853,060.0	854,771.0
Concentradora para pago de Impuestos	89,715.0	0.0
Totales	10,457,069.0	9,143,239.0

Las cifras expresadas en este análisis son las correctas y en el renglón de otras retenciones se agrupan los conceptos de: retenciones de Impuesto Sobre la Renta (ISR) e IVA, 5 al millar por concepto de obras públicas, retenciones por amortización de créditos de INFONAVIT y otras retenciones de IVA por concepto de actividades de transporte y de subcontratación de servicios.

CUENTA PÚBLICA 2020

A efecto de conservar la simetría fiscal con las obligaciones derivadas de la relación laboral determina el ISR por aquellos gastos no operativos de acuerdo a la actividad sustantiva de la institución, esto conforme al artículo 28 de la Ley del ISR. Además de las obligaciones y retenciones, se tiene un saldo en la cuenta concentradora para pago de impuestos de \$ 89,715.0, en esta cuenta se agrupan los conceptos de IMSS, SAR, INFONAVIT, I.S.N e IMSS CV, dando como resultado un total de \$10,457,069.0 en Cuentas por Pagar a Corto Plazo, expresado en el Estado de Situación Financiera. El saldo en otros pasivos a corto plazo de \$102,550.0, está integrado por el saldo de la cuenta de Acreedores Diversos.

El pasivo del CIMAV está conformado por las obligaciones por pagar en su carácter de retenedor, los fondos de administración para proyectos de investigación, y el pasivo contingente derivado de la aplicación de la NIF D-3. No se tiene cuentas por pagar con vencimiento mayores a 30 días.

Concepto	Parcial	Al 31 de diciembre del 2020	Al 31 de diciembre del 2019
Total Cuentas Por Pagar a Corto Plazo		10,457,069.0	9,143,240.0
Total Fondos y Bienes de Terceros en Garantía y/o Administración a Corto plazo		21,743,849.0	23,907,512.0
Proyectos de Investigación	21,743,849.0		
Total Otros Pasivos a Corto Plazo		102,550.0	587,363.0
Acreedores Diversos	102,550.0		
Total Fondos y Bienes de Terceros en Garantía y/o Administración a Largo Plazo		22,875,022.0	33,105,592.0
Fideicomiso	22,875,022.0		
Provisiones a Largo Plazo		35,514,828.0	32,397,070.0
Reservas Prima de Antigüedad	17,116,317.0		
Reservas Plan de Retiro	18,398,511.0		
Totales		90,693,318.0	99,140,777.0

Las cifras expresadas en este análisis son las correctas.

CUENTA PÚBLICA 2020

7. PROVISIONES A LARGO PLAZO DERIVADAS DE LAS OBLIGACIONES LABORALES.

Al 31 de diciembre no se ha realizado el estudio actuarial conforme al boletín 3-D, y en consecuencia no se han reconocido provisiones para el reconocimiento de las obligaciones por servicios pasados.

Resultados de la valuación por prima de antigüedad, gratificación por jubilación y pago por defunción.

concepto	2020	2019
Obligaciones por beneficios definidos al inicio del ejercicio	18,719,266.0	3,766,173.0
Obligaciones por beneficios definidos al final del ejercicio	18,398,510.7	18,719,266.0
Exceso en OBD	-	1,593,868.0
Activos del plan al inicio del ejercicio	-	-
Activos del plan al final del plan	-	-
Costo del servicio al 31 de diciembre	1,103,777.2	1,495,011.0
interés neto al final al 31 de diciembre	1,220,413.0	569,471.0
Efectos al 31 de diciembre	962,817.2	256,900.0
Costo neto del periodo al 31 de diciembre	3,287,007.4	2,321,342.0
Otro resultado integral al 31 de diciembre	12,822,398.4	1,014,531.0
Tasa de descuento	6.55%	7.00%
Tasa de incremento salarial	5.00%	5.00%

informe del pasivo por término de la relación laboral

concepto	2020	2019
Obligaciones por beneficios definidos al inicio del ejercicio	15,271,372.0	651,745.0
Obligaciones por beneficios definidos al final del ejercicio	17,116,316.6	15,271,372.0
Activos del plan al inicio del ejercicio	-	-
Activos del plan al final del plan	-	-
Costo del servicio al 31 de diciembre	316,728.0	1,095,263.0
interés neto al final al 31 de diciembre	1,006,871.5	1,034,219.0
Efectos al 31 de diciembre	149,388.7	83,546.0
Costo neto del periodo al 31 de diciembre	1,472,988.2	5,365,089.0
Otro resultado integral al 31 de diciembre	4,741,848.9	1,446,440.0
Tasa de descuento	6.55%	7.00%
Tasa de incremento salarial	5.00%	5.00%

8. INGRESOS PARA LA OPERACIÓN DE LA ENTIDAD

La integración de los ingresos de gestión se detalla a continuación:

Concepto	2020	2019
Ingresos provenientes de la vinculación	23,251,679.6	31,312,653.0
Ingresos financieros y otros ingresos	5,286,978.1	4,205,169.0
Ingresos por subsidio para operación	189,334,601.6	183,970,716.0
Total	217,283,259.3	219,488,538.0

Los ingresos derivados de la vinculación con el sector productivo incluyen servicios a la industria, la formación de recursos humanos y proyectos de innovación, en tanto los ingresos financieros y otros se derivan del manejo de inversiones realizadas a corto plazo con los recursos generados, y los ingresos por subsidio son las asignaciones presupuestales para el gasto de operación. En el ejercicio no se obtuvieron ingresos para Capítulo 5000, en tanto los ingresos por subsidio para operación incluyen todas las adecuaciones aplicables para gasto de operación y servicios personales. Los ingresos obtenidos por la Entidad son generados por las tres sedes (Chihuahua, Monterrey y Durango).

Los ingresos se desglosan se la siguiente manera:

Concepto	Subtotal	Total
Total ingresos Provenientes de la Vinculación		23,251,679.6
Ingresos por Servicios	20,097,128.7	
Ingresos por Proyectos	1,732,350.4	
Ingresos por Posgrado	1,422,200.5	
Total Ingresos por Subsidio para Operación		189,334,601.6
Ministraciones Capitulo 1000	154,389,192.9	
Ministraciones Capitulo 2000	5,353,626.0	

CUENTA PÚBLICA 2020

Ministraciones Capitulo 3000	28,114,992.0	
Ministraciones Capitulo 4000	1,476,790.7	
Total de Ingresos Financieros y Otros Ingresos		5,286,978.1
Productos Financieros y Diferencia Cambiaria	265,411.6	
Otros Ingresos Exentos	1,893,180.7	
Ingresos Por Rendimientos y Otros Ingresos Diversos	3,128,385.8	
Total		217,283,259.3

Las cifras expresadas en este análisis son las correctas, los renglones de Ingresos por Servicios e Ingresos por Proyectos, incluyen los conceptos de Ingresos Gravados, Ingresos Exentos e Ingresos Tasa 0.

❖ GASTOS Y OTRAS PÉRDIDAS

9. GASTOS DE OPERACIÓN

Derivado de las actividades adjetivas y sustantivas, la entidad tuvo las erogaciones siguientes:

Concepto	2020	2019
Servicios personales	158,012,819.8	148,769,059.0
Materiales y suministros	7,716,984.1	11,824,869.0
Servicios generales	33,686,102.3	38,724,014.0
Subsidios y becas	1,692,544.8	2,375,892.0
Transferencias al fideicomiso CIMAV	-	7,024,680.0
Total	201,108,450.9	208,718,514.0

Adicionalmente, en el ejercicio se reconocieron otros gastos que no requirieron la utilización de efectivo como las depreciaciones, \$ 45,560,544.63 y provisiones resultantes del estudio actuarial por \$ 4,759,965.00. Al 31 de diciembre del 2020 no se realizaron aportaciones al Fideicomiso.

CUENTA PÚBLICA 2020

- a. Patrimonio Social - El capital social del Centro a valor histórico, al 31 de diciembre del 2020 es de \$ 210, 535,537.0 pesos, íntegramente suscrito y pagado distribuido en las partes sociales siguientes:

Concepto	2020	2019
Consejo Nacional de Ciencia y Tecnología	195,717,530.0	195,717,530.0
Secretaría de Educación Pública	7,500,000.0	7,500,000.0
Cámara Nacional de la Industria de la Transformación Delegación Chihuahua	3,241,032.0	3,241,032.0
Gobierno del Estado de Chihuahua	2,326,975.0	2,326,975.0
Promotora de la Industria Chihuahuense	1,750,000.0	1,750,000.0
Totales	210,535,537.0	210,535,537.0

- b. Aportaciones del Gobierno Federal - El saldo de esta cuenta Al 31 de diciembre del 2020 y 31 de diciembre del 2019, está representado por aportaciones de capital del Gobierno Federal pendientes de formalizar por la Asamblea General de Socios. Asimismo, se destaca que durante el periodo no se asignaron recursos presupuestales para gasto de inversión.
- c. Aportaciones Para Proyectos - El importe de esta cuenta al 31 de diciembre del 2020 y 31 de diciembre del 2019, está representado por las adquisiciones de activos fijos realizadas con recursos provenientes de los proyectos de investigación científica auspiciados por diversas instituciones, y que, en los términos de los convenios celebrados al efecto, al término de los mismos pasan a formar parte del activo fijo del Centro y se integran como sigue:

Concepto	2020	2019
Consejo Nacional de Ciencia y Tecnología	468,257,787.8	457,997,416.0
Sistema de Investigación Francisco Villa	1,382,624.0	1,382,624.0
Fideicomiso Institucional de Estudios Superiores	1,195,995.0	1,195,995.0
Fideicomiso CIMAV	129,094,292.5	118,384,443.5
Gobierno del estado de Durango	18,107.0	18,107.0

CUENTA PÚBLICA 2020

Aportaciones INFOTEC	1,217,000.0	1,217,000.0
Totales	601,165,806.3	580,195,585.5

❖ ESTADO DE FLUJO DE EFECTIVO

10. EFECTIVO Y EQUIVALENTES

Concepto	2020	2019
Efectivo y equivalentes	13,401,595.5	1,538,138.2
Inversiones	61,506,930.2	57,546,811.4
Total Efectivo y Equivalentes	74,908,525.7	59,084,949.6
Fondos en administración	21,917,224.2	23,182,942.3
Totales	96,825,749.9	82,267,891.9

El efectivo disponible para la operación del Centro incluye los recursos para la ejecución de proyectos de investigación financiados por diversos fondos de fomento a la ciencia, así como los recursos con los que cuenta el centro y sus inversiones.

Conciliación de flujos de efectivo y ahorro/desahorro antes de rubros extraordinarios.

Concepto	2020	2019
Ahorro/Desahorro antes de rubros Extraordinarios	-(33,555,701.3)	-(47,559,502.0)
Movimientos de partidas (o rubros) que no afectan al efectivo:		
Depreciaciones	45,560,544.6	52,577,067.0
Otras provisiones	4,759,965.0	5,752,459.0
Otras aplicaciones de operación		
Flujos Netos de Efectivo por Actividades de Operación	16,764,808.3	10,770,024.0

CUENTA PÚBLICA 2020

El flujo de efectivo se desglosa de la siguiente manera: El Desahorro proviene del resultado de los ingresos y los gastos que se tuvieron del ejercicio, integrados en puntos anteriores, las depreciaciones fueron el saldo acumulado de las realizadas al cierre del ejercicio y expresadas en el Estado de Actividades, el saldo de Otras Provisiones, proviene del saldo que dio como resultado el estudio actuarial, realizado al cierre del ejercicio de la NIF D-3 "Beneficios a los Empleados".

a) Otros Ingresos Contables No presupuestarios.

Concepto	Monto
Otros ingresos diversos	382,841.0
Total	382,841.0

El saldo en la cuenta de otros ingresos diversos para el ejercicio 2020 corresponde al resultado del ajuste del estudio actuarial realizado en base a la norma de información financiera NIF D-3 "Beneficios a los empleados".

d) Otros Egresos Presupuestarios No Contables.

Concepto	Monto
Neto de operaciones ajenas con terceros y recuperables	2,237,565.0
Total	2,237,565.0

La cuenta del Neto de operaciones ajenas con terceros y recuperables, incluye al cierre del ejercicio las operaciones ajenas con las que cuenta el centro.

CUENTA PÚBLICA 2020

Conciliación entre los ingresos presupuestales y contables.

Conciliación entre los ingresos Presupuestarios y Contables		
Concepto	Parcial	Monto
Ingresos no presupuestarios		-
Más ingresos presupuestarios		217,873,259.3
Subsidios y transferencias	189,334,601.6	
Provenientes de la vinculación	23,251,679.6	
Otros ingresos	5,286,978.7	
Menos ingresos presupuestarios no contables		-
Otros ingresos presupuestarios no contables	-	
Total de ingresos contables		217,873,259.3

Los otros ingresos y beneficios varios se integran como sigue:

Concepto	Monto
Subsidios y transferencias	189,334,601.6
Ingresos por la venta de servicios	23,251,679.6
Ingresos financieros	265,411.6
Otros ingresos diversos	5,021,566.5
Total	217,873,259.3

CUENTA PÚBLICA 2020

Desglose de los ingresos y beneficios varios:

Concepto	Parcial	Total
Total ingresos Provenientes de la Vinculación		23,251,679.6
Ingresos por Servicios	20,097,128.7	
Ingresos por Proyectos	1,732,350.4	
Ingresos por Posgrado	1,422,200.5	
Total Ingresos por Subsidio para Operación		189,334,601.6
Ministraciones Capitulo 1000	154,389,192.9	
Ministraciones Capitulo 2000	5,353,626.0	
Ministraciones Capitulo 3000	28,114,992.0	
Ministraciones Capitulo 4000	1,476,790.7	
Total de Ingresos Financieros y Otros Ingresos		5,286,978.1
Productos Financieros y Diferencia Cambiaria	265,411.6	
Otros Ingresos Exentos	1,893,180.7	
Ingresos Por Rendimientos y Otros Ingresos Diversos	3,128,385.8	
Total		217,283,259.3

CUENTA PÚBLICA 2020

Conciliación entre los egresos presupuestales y contables.

Conciliación entre los Egresos Presupuestarios y Contables		
Concepto	Parcial	Monto
1. Egresos presupuestarios		203,346,016.0
2. Menos egresos presupuestarios no contables		2,237,565.0
Equipo instrumental médico y de laboratorio		
Otros egresos presupuestales no contables (operaciones ajenas)	2,237,565.0	
3. Más gastos contables no presupuestarios		50,320,509.6
Egresos Contables No Presupuestarios.	50,320,509.6	
Total de egresos del estado de resultados		251,428,960.6

Integración de los conceptos de la conciliación de Egresos Presupuestarios y Contables

Conciliación entre los Egresos Presupuestarios y Contables		
Concepto	Parcial	Monto
Egresos presupuestarios		203,346,016.0
Servicios personales	158,012,819.8	
Materiales y Suministros	7,716,984.1	
Servicios Generales	33,686,102.3	
Subsidios y Subvenciones	1,692,544.8	
Operaciones Ajenas	2,237,565.0	
Gastos Contables no Presupuestarios		50,320,509.6

CUENTA PÚBLICA 2020

Depreciaciones	45,560,544.6	
Previsión de Pasivos a Largo Plazo	4,759,965.0	
Total de egresos del estado de resultados		251,428,960.6

NOTAS DE MEMORIA

11. CUENTAS DE ORDEN

Las cuentas de orden se utilizan para registrar los movimientos de valores que no afecten o modifiquen el estado de situación financiera del CIMAV, sin embargo, su incorporación en los registros es necesaria con fines de recordatorio contable, de control y en general sobre los aspectos administrativos, o bien, para consignar en su caso sus derechos o responsabilidades contingentes que puedan, o no, presentarse en el futuro, al 31 de diciembre del 2020 las cuentas de orden que se utilizaron fueron las que se detallan.

Las cuentas presupuestales que son utilizadas por la entidad son las siguientes:

Cuentas presupuestales de egresos	
8211	Presupuesto de egresos aprobado
8221	Presupuesto de egresos por ejercer
8231	Presupuesto de egresos modificado
8241	Presupuesto de egresos comprometido
8251	Presupuesto de egresos devengado
8261	Presupuesto de egresos ejercido
8271	Presupuesto de egresos pagado
Cuentas presupuestales de ingresos	
8111	Presupuesto de ingresos aprobado
8121	Presupuesto de ingresos por ejecutar

CUENTA PÚBLICA 2020

8131	Modif. al ppto de ingresos aprobado
8141	Presupuesto de ingresos devengado
8151	Presupuesto de ingresos cobrado

Cuentas de orden contables.

Cuenta	Concepto
9110	Transferencias de proyectos (acreedora)
9120	Transferencias de proyectos (deudora)
9130	Control deudores proyectos externos
9140	Concentradora d.d. (proy. ext.)
9150	Concentradora (almacén stock)
9160	Almacén de stock (costeo por partida)
9179	Control de gastos de no deducibles

GESTIÓN ADMINISTRATIVA

12. INTRODUCCIÓN

Al 31 de diciembre del 2020 el plan de trabajo que sigue el CIMAV está alineado al Programa Especial de Ciencia y Tecnología e Innovación, para el logro de sus objetivos tiene establecidos tres objetivos estratégicos.

❖ Investigación científica

Generar conocimiento científico y tecnológico pertinente y de calidad, para su aprovechamiento por los sectores productivo, académico y social. Este objetivo se compone de tres estrategias: Incrementar la calidad y originalidad de los productos de la investigación científica, Impulsar la participación del Centro en el ámbito científico tecnológico internacional y, Focalizar los esfuerzos de investigación hacia los temas de conocimiento científico de frontera en áreas estratégicas para México.

❖ **Formación de recursos humanos**

Formar recursos humanos de excelencia, en las áreas de Materiales, Energía y Medio Ambiente, a través de los programas de posgrado del Centro. Este objetivo se compone de 5 estrategias: Promover el prestigio de los programas del posgrado, mejorar los niveles de eficiencia de los programas del posgrado, fortalecer el posgrado del CIMAV en infraestructura e instalaciones, becas y apoyos extraordinarios a estudiantes y Promover las vocaciones científico- tecnológicas entre estudiantes preuniversitarios y de licenciatura.

❖ **Transferencia de conocimiento, innovación y vinculación**

Transferir el conocimiento generado en los ámbitos de competencia del Centro a los sectores productivo, académico y social. Las estrategias que conforman este objetivo son: Contar con instalaciones apropiadas para la vinculación y transferencia de conocimiento del Centro, Incrementar el número y monto de los proyectos convenidos con el sector productivo, gubernamental, académico o social, Fomento de la cultura de la Propiedad Intelectual, Asegurar la calidad y confiabilidad de la oferta tecnológica del Centro a través del Sistema de Gestión de la Calidad, Promover la apropiación social de la ciencia y la tecnología, y por último, Incrementar el nivel de auto sostenibilidad económica del Centro para apuntalar el desarrollo de actividades sustantivas y de apoyo.

13. PANORAMA ECONÓMICO Y FINANCIERO.

El Centro mensualmente informa sobre el cumplimiento de la Ley de Austeridad Republicana y el Decreto presidencial del 23 de abril del 2020, las adecuaciones presupuestales que se realizan durante el ejercicio están encaminadas a cubrir las necesidades de operación del CIMAV.

En cuanto a la captación de recursos propios se vieron afectados negativamente por la situación que atraviesa el país generada por la contingencia sanitaria SARS-CoV-2.

14. CONSTITUCIÓN Y ACTIVIDADES DE LA SOCIEDAD

El Centro de Investigación en Materiales Avanzados, S.C. es una empresa paraestatal del Gobierno Federal, constituida en la ciudad de Chihuahua, el 25 de octubre de 1994 como Sociedad Civil, con personalidad y patrimonio propios y con autonomía de decisión técnica, operativa y administrativa, de conformidad con la Ley de Ciencia y Tecnología, constituyendo una entidad Paraestatal asimilada al régimen de empresas de participación estatal mayoritaria a que se refieren la Ley Orgánica de la Administración Pública Federal y la Ley Federal de las Entidades Paraestatales, teniendo el carácter de Centro Público de Investigación, de acuerdo a lo dispuesto por la Ley de Ciencia y Tecnología.

Son socios de la entidad: el Gobierno Federal, representado por el Consejo Nacional de Ciencia y Tecnología, la Secretaría de Educación Pública; el Gobierno del Estado de Chihuahua; Promotora de la Industria Chihuahuense; y la Cámara Nacional de la Industria de Transformación (CANACINTRA) Delegación Chihuahua.

La Sociedad tiene por objeto: a) la generación de conocimientos científicos y tecnológicos mediante la investigación básica orientada y aplicada hacia la solución de problemas nacionales, regionales y locales en los ámbitos de la ciencia de los materiales, de la tecnología ambiental y disciplinas afines; b) transferir los conocimientos generados a los sectores productivo, académico y social; c) formar recursos humanos con preparación y habilidades en dichas áreas, entre otros.

15. BASES DE PREPARACIÓN DE LOS ESTADOS FINANCIEROS

En Observación de la Normatividad Emitida por el CONAC, el CIMAV formula sus estados financieros cumpliendo con el Marco Conceptual de Contabilidad Gubernamental, acuerdo publicado en el diario oficial de la federación (DOF) el 20 de agosto de 2009.

A la fecha el CONAC ha emitido diversa reglamentación que regula el registro contable y presupuestal de las operaciones de las entidades en los tres ámbitos de gobierno con un enfoque progresivo de aplicabilidad, y de la cual se encuentra en proceso de aplicación el CIMAV.

El Marco Conceptual y los Postulados Básicos de Contabilidad Gubernamental aprobados durante 2009 entraron en vigor el 30 de abril de 2010, con la finalidad de que los entes públicos establezcan un proceso ordenado de adecuación en su organización

interna, así como de capacitación sobre las características del sistema de contabilidad que les permita cumplir con el sistema de contabilidad establecido en la LGCG.

El CIMAV, se encuentra obligado, a partir del 1 de enero de 2012, a elaborar registros contables con base acumulativa y en apego al Marco Conceptual, Postulados Básicos, Normas y Metodologías que establezcan los momentos contables, Clasificadores y Manuales de Contabilidad Gubernamental armonizados y de acuerdo con las respectivas matrices de conversión con las características señaladas en los artículos 40 y 41 de la Ley de Contabilidad. Así mismo, a partir de la fecha señalada deberán emitir información contable, presupuestaria y programática sobre la base técnica prevista en los documentos técnicos contables referidos.

El 29 de julio de 2011 la Secretaría de Hacienda y Crédito Público (SHCP) a través de la Subsecretaría de Egresos, Unidad de Contabilidad Gubernamental e Informes sobre la Gestión Pública, emitió los "Lineamientos de la Estrategia de Armonización para la Administración Pública Federal Paraestatal a efecto de dar cumplimiento a la Ley General de Contabilidad Gubernamental"; con base a estos lineamientos se emitió el Manual Único de Contabilidad Gubernamental para los Centros Públicos de Investigación mismo que fue aprobado el 15 de diciembre de 2011 incluyendo los siguientes aspectos; Plan de cuentas, Instructivo de Manejo de Cuentas, Modelo de Asientos para el registro Contable y Guías Contabilizadoras. A partir del 1 de enero de 2013 dicha Unidad emitió el Manual de Contabilidad Gubernamental para el Sector Paraestatal Federal en cumplimiento a la ley antes mencionada e incluyéndose los mismos aspectos que el Manual predecesor bajo la dinámica evolutiva de los documentos normativos que lo fundamentan.

En febrero de 2014, en cumplimiento a lo dispuesto en la Ley General de Contabilidad Gubernamental se emite "El Manual de Contabilidad Gubernamental para el Sector Paraestatal Federal", a fin de establecer la adecuada armonización en los registros contables para los entes públicos de dicho Sector.

Para dar cumplimiento a los lineamientos emitidos por el CONAC, el CIMAV apegó sus operaciones e informes a la normativa con base devengado, así mismo durante el ejercicio de 2015, se adoptaron algunas nuevas políticas de reconocimiento de la información financiera con la ayuda de la nueva herramienta informática que se implementó, la cual permite la separación de las transacciones por tipo de recurso, dando lugar al manejo contable de los Fondos en Administración.

16. POLÍTICAS CONTABLES SIGNIFICATIVAS

Declaración general - los estados financieros a que se refieren estas notas fueron formulados de acuerdo con la normatividad contable gubernamental emitida por la unidad de contabilidad gubernamental e informes de la gestión pública de la secretaria de hacienda y crédito público y, de forma supletoria por las normas de información financiera aplicables en México, con el propósito de cumplir con las disposiciones legales que regulan la información financiera del centro, así como para su presentación en la asamblea de socios de la entidad.

El 31 de diciembre de 2008 fue publicada en el diario oficial de la federación la ley general de contabilidad gubernamental, la cual entró en vigor a partir del 1 de enero de 2009, y cuya finalidad consiste en establecer los criterios que regirán la contabilidad gubernamental y la emisión de información financiera de los entes públicos. De conformidad con dicha ley, el acuerdo de interpretación emitido por el CONAC, los lineamientos de la estrategia de armonización emitidos por la SHCP y los artículos transitorios del presupuesto de egresos de la federación 2011 y 2012, el periodo de transición concluyó el 31 de diciembre de 2011 por lo que a partir de 2012 la entidad emite y publica la información contable con base en estas disposiciones a fin de lograr una adecuada armonización, y así facilitar a los entes públicos el registro y la fiscalización de los activos, pasivos, ingresos y gastos y, en general, contribuir a medir la eficacia, economía y eficiencia del gasto e ingreso público.

Reconocimiento de los efectos de la inflación - la entidad aplicó hasta el 31 de diciembre de 2008 en los estados financieros los efectos de la inflación de acuerdo con los lineamientos establecidos en la circular técnica NIF-06-bis "a" apartado d, emitida por la SHCP y la Secretaría de la Función Pública, la cual establecía que las entidades que no tienen propósitos de lucro, únicamente actualizarán los activos no monetarios, propiedades, mobiliario y equipo y su correspondiente depreciación acumulada y del ejercicio, mediante la aplicación de factores derivados del índice nacional de precios al consumidor, publicado por el Banco de México, a partir del 1º de enero de 2008 la entidad adoptó las disposiciones de la NIF-B-2 "flujos de efectivo".

Como consecuencia de la entrada en vigor de la NIFG.SP 04 "re expresión", en la cual se define que las entidades, independientemente del apartado en que se encuentren, para llevar a cabo la desconexión de la contabilidad inflacionaria en los estados financieros, atenderán lo señalado en la citada norma, siempre y cuando exista un entorno económico no inflacionario, es decir, cuando la inflación acumulada de los tres ejercicios anuales anteriores es menor que el 26.0% (promedio anual de 8.0%).

CUENTA PÚBLICA 2020

Ya que el porcentaje de inflación acumulado en los tres ejercicios anteriores no rebasa el 26.0%, no se considera que, en el periodo del 1 de enero al 31 de diciembre del 2020, haya un entorno económico inflacionario, por lo cual la entidad no tiene la obligación de revaluar los estados financieros por dicho periodo.

Equivalentes de efectivo: Estas inversiones son instrumentos financieros a corto plazo, fácilmente convertibles en efectivo, por lo que se encuentran valuados a su costo más los rendimientos devengados, lo que lo asemeja a su valor de mercado.

Operaciones en Moneda Extranjera: Las operaciones denominadas en moneda extranjera son registradas de conformidad con el tipo de cambio vigente del día de la operación. Los activos y pasivos denominados en moneda extranjera se ajustan con el tipo de cambio del día hábil de la fecha de valuación por cierre, publicado por el Banco de México. Las diferencias en cambio incurridas en relación a los activos y pasivos contratados en moneda extranjera son reconocidas en los resultados del ejercicio y convertidas al tipo de cambio al 31 de diciembre del 2020 el dólar estadounidense a un tipo de cambio de 19.9087 pesos por 1.0 dólar.

Al cierre del ejercicio la posición en moneda extranjera es como sigue:

Concepto	Saldo al 31 de diciembre el 2020
Activo a Corto Plazo	USD 53,451.2
Pasivo a Corto Plazo	0
Posición Neta Activa (Pasiva)	53,451.2
Equivalente en Pesos Mexicanos	\$ 1,064,143.5

Cuentas por cobrar: Se efectúan estudios periódicos encaminados a determinar la incobrabilidad de saldos para, en su caso, establecer o incrementar la estimación de cuentas de cobro dudoso correspondiente, de modo que los riesgos de crédito de estas cuentas se ajustan en forma constante.

CUENTA PÚBLICA 2020

En el ejercicio no se realizó ninguna afectación para la provisión de cuentas incobrables, en virtud de que no se detectaron riesgos de cobranza.

Bienes inmuebles, muebles y construcciones en proceso: Este rubro se encuentra valuado al costo de adquisición, incluyendo el IVA, el cual se aplica a gastos vía depreciación por no ser acreditable para la entidad, más una actualización con base en factores derivados del INPC, mismos que fueron aplicados hasta el 31 de diciembre de 2007.

Depreciación: La depreciación se aplica en función de la vida útil de los activos, sobre la base del valor actualizado al cierre del ejercicio. La depreciación del ejercicio sobre el valor histórico original se lleva a los resultados; y la que corresponde a la parte revaluada de los activos fijos, en su caso, se lleva directamente al patrimonio, a la cuenta de superávit por reevaluación.

La estimación de las vidas útiles que sirvieron de base para este cálculo fue hecha por la administración de la entidad. Las tasas aplicadas fueron las siguientes:

Edificios	5.0%
Mobiliario y equipo de oficina	10.0%
Equipo de transporte	25.0%
Equipo de cómputo	33.3%
Equipo médico y de laboratorio	20.0%
Herramientas	35.0%

Valor de los activos de larga duración y su disposición - de conformidad con lo establecido en el Boletín C-15, deterioro en el valor de los activos larga duración y su disposición, se hizo una apreciación de los activos referidos, sin encontrar signos de deterioro que indicaran que fuera necesario ajustarlos porque estuvieran valuados a importes mayores que su precio neto de venta o su valor de uso.

Otros activos no circulantes (fondos en administración): Estos fondos se encuentran valuados a su costo más los intereses devengados hasta la fecha de los estados financieros y representan el monto por ejercer de diversos proyectos de investigación financiados en su mayoría por el CONACYT y en menor importe por otras instituciones, los cuales no son reintegrados a la

tesorería de la federación, por tratarse de recursos destinados a la realización de proyectos de investigación específicos, sujetos a las disposiciones y condiciones pactadas en los convenios celebrados para el efecto.

Los activos fijos adquiridos con los recursos destinados a proyectos de investigación, se consideran como aportaciones patrimoniales, ya que a la conclusión de los proyectos dichos activos son cedidos a favor del Centro.

Los costos corrientes incurridos en las fases de investigación y desarrollo de los proyectos se controlan a través de una cuenta puente que queda saldada a la conclusión de los mismos, ya que son las instituciones patrocinadoras de los proyectos, quienes, en los términos de los convenios celebrados, obtienen los derechos de propiedad industrial sobre los resultados obtenidos.

Resultado integral de financiamiento: Este rubro, que normalmente aparece en el estado de resultados, y que se forma de los intereses, las fluctuaciones cambiarias y los cambios en el valor razonable de activos y pasivos financieros, no fue materia de capitalización en cuentas de activos pues las adquisiciones relativas, sean inventarios o activos fijos, no corresponden a activos calificables, de conformidad con la NIF D-6 "capitalización del resultado integral de financiamiento".

Compensaciones laborales: De conformidad con la Ley Federal del Trabajo, los trabajadores tienen derecho, en el caso de despido o renuncia, a ciertos pagos basados en sus años de servicios. se tiene registrada una provisión para prima de antigüedad e indemnización hasta el 31 de diciembre de 2020, determinada conforme a cálculo actuarial, de conformidad con la NIFGG SP 06 "obligaciones laborales" que nos remite al cálculo de acuerdo a la NIF D-3 "Beneficios a los empleados".

Asimismo, dentro del estudio actuarial y observado lo dispuesto en la NIFGG 06, se incluyó los beneficios que pueden otorgarse a los empleados de la institución por Jubilación o pensión y defunción, su base se calculara conforme a las prestaciones reguladas por la SHCP y estén establecidas dentro de su contrato de trabajo.

Compromisos: Se revelan en estas notas cuando su naturaleza lo hace necesario, en los términos de la NIFG 019, denominado provisiones, pasivos y activos, en el caso específico del Centro, en el ejercicio 2020 y el previo no se presentaron eventos que caigan dentro de los supuestos establecidos en la norma.

Contingencias: En forma similar a los compromisos mencionados en el inciso anterior, se revelan las contingencias conforme a lo prescrito por la NIFG 019 y Art. 49 fracciones VI de la LGCG, cuando se observa la probabilidad de que se materialicen.

Información por segmentos - de conformidad con la NIF B-5, información financiera por segmentos, la entidad no se encuentra obligada a incluir este tipo de información en sus notas a los estados financieros, el registro de las operaciones contables/presupuestal se realiza en base a proyectos e identifica por fuentes de financiamiento.

Reconocimiento de ingresos:

1. Los ingresos por subsidios del gobierno federal se registran cuando se reciben las ministraciones de recursos de acuerdo al presupuesto calendario autorizados,
2. Los ingresos por proyectos se registran conforme al avance de los mismos,
3. Los ingresos por servicios se registran cuando se presta el servicio, independientemente de cuando se cobran y
4. Los ingresos por colegiaturas e inscripciones se registran cuando se cobran.

Egresos: Los gastos se registran en el momento que se devengan, considerándose devengados en el momento que se formaliza la operación, independientemente de la forma o documentación que ampare ese acuerdo. Independientemente de lo señalado en el párrafo anterior, el Centro registra y controla a través de cuentas de orden el total del presupuesto de ingresos y egresos autorizado, ejercido y por ejercer.

17. TRASPASOS AL FIDEICOMISO CIMAV

La Institución tiene celebrado en calidad de fideicomitente y fideicomisario un contrato de fideicomiso con el Banco Mercantil del Norte, S. A. (BANORTE) cuyo patrimonio fideicomiso se forma por las cantidades que la propia entidad aporta, proveniente de los remanentes de sus recursos auto generados por la prestación de servicios de asesoría y transferencia de conocimientos técnicos, uso de patentes y otros servicios técnicos, científicos y académicos. Dicho fideicomiso tiene como fin utilizar los recursos transferidos para financiamiento de proyectos específicos de investigación autorizados por el Comité Técnico del Fideicomiso, incluyendo la adquisición, equipamiento y mantenimiento de instalaciones de investigación, incentivos extraordinarios a investigadores y otras erogaciones relacionadas con los proyectos autorizados.

CUENTA PÚBLICA 2020

Al 31 de diciembre del 2020, no se realizaron transferencias al Fideicomiso CIMAV.

Concepto	Al 31 de diciembre del 2020	Al 31 de diciembre del 2019
Gasto contable en inversión financiera (Fideicomiso)	-	7,024,680.0
Gasto presupuestal en inversión financiera (Fideicomiso)	-	7,024,680.0

18. ENTORNO FISCAL

Impuesto Sobre la Renta

El Centro no es contribuyente de este impuesto de acuerdo a lo dispuesto por artículo 79 fracción XI de la Ley del ISR, por tratarse de una sociedad dedicada a la investigación científica y tecnológica inscrita en el Registro Nacional de Instituciones Científicas y Tecnológicas.

Sin embargo, en caso que determine remanente distribuible de conformidad a lo establecido en el Título III de la Ley del ISR vigentes hasta el 31 de diciembre de 2019, deberá aplicar la tasa que dicha ley señale y pagar el impuesto. Asimismo, el Centro en base a lo dispuesto en el artículo 28 de la Ley del ISR, calcula el impuesto correspondiente por aquellas erogaciones que no cumplen con los requisitos de Ley.

Impuesto al Valor Agregado (IVA)

Los ingresos percibidos por el centro no se encuentran gravados por el IVA, excepto los obtenidos por servicios de laboratorio.

El Centro no determina el IVA que le trasladan y que pudiera resultar acreditable en los términos del artículo 4 de la Ley del IVA.

Recaudación

CUENTA PÚBLICA 2020

Aun cuando no existe la obligación de informar en este apartado en virtud de que los ingresos con los que opera el Centro provienen de las transferencias del Gobierno Federal autorizados en el presupuesto de egresos de la federación y los ingresos propios generados por las actividades asociadas a sus objetivos estratégicos, a continuación se desglosan los ingresos autogenerados en los últimos 4 ejercicios y al 31 de diciembre del 2020, los ingresos que son obtenidos por convocatorias de CONACYT no son ingresos presupuestales sin embargo estos recursos son canalizados para el desarrollo de proyectos de investigación que de los resultados obtenidos constituyen sustancialmente al cumplimiento de los indicadores de establecidos en el anexo III del CAR.

Concepto	Al 31 de diciembre del 2020	2019	2018	2017	2016
Ingresos propios de la actividad	23,251,679.6	31,312,653.0	46,709,610.0	49,113,490.0	82,291,097.0
Otros ingresos	5,286,978.1	4,205,169.0	4,124,990.0	4,872,802.0	5,900,041.0
Total de ingresos propios del estado de actividades	28,538,657.7	35,517,822.0	50,834,600.0	53,986,292.0	88,191,138.0
Ingresos para el desarrollo de proyectos	44,760,232.1	17,782,877.0	62,324,400.0	46,336,300.0	82,349,800.0
Total de ingresos recaudados	73,298,889.8	53,300,699.0	113,159,000.0	100,322,592.0	170,540,938.0

Apartados en los que la entidad no revela información

Debido a la naturaleza de la entidad no se revela información en los renglones de reporte de recaudación, indicadores de deuda y reporte analíticos de deuda con respecto al PIB e instrumentos financieros u valores gubernamentales, certificaciones otorgadas, información por segmentos y partes relacionadas.

Procesos de mejora

Por la relevancia e impacto la entidad se apega a los Manuales de Aplicación General y para el registro de sus operaciones dispone de un sistema administrativo GRP, esto permite a la entidad operar bajo tres elementos básicos de control como son; eficacia y eficiencia de las operaciones, fiabilidad de la información financiera y cumplimiento de leyes, políticas y normas que son aplicables. Asimismo, el CIMAV, da cumplimiento al programa de control interno institucional y administración de riesgos.


En cuanto a las medidas de desempeño financiero, metas y alcance, el Centro se apega al Sistema de Evaluación del Desempeño (SED), y sus resultados se evalúan en las sesiones del Consejo de Administración del CIMAV.

Eventos posteriores al cierre


En el programa de seguimiento a los hallazgos y rechazos que fueron informados por el Auditor Externo, el centro informará a las instancias correspondientes sobre el cumplimiento de los compromisos, medidas adoptadas y la forma en que fueron atendidas estas áreas de oportunidad.

Responsabilidad sobre la presentación razonable de la información contable

Bajo protesta de decir verdad declaramos que los Estados Financieros y sus notas, son razonablemente correcto y son responsabilidad del emisor, y que estas notas forman parte de los estados financieros.




Autorizó: Eva Acevedo Villafuerte.
Directora de Administración y Finanzas



Elaboró: Joel Armando Araiza
Jefe del Departamento de Contabilidad

CENTRO DE INVESTIGACION EN MATERIALES AVANZADOS, S.C.
INFORME DE PASIVOS CONTINGENTES

EL CENTRO DE INVESTIGACION EN MATERIALES AVANZADOS, S.C. no cuenta con pasivos contingentes que reportar que reportar durante el ejercicio




Autorizó MARIA EUGENIA GALLEGOS LOYA
Cargo SUBDIRECTORA DE FINANZAS



Elaboró JOEL ARAMANDO ARAIZA RICO
Cargo JEFE DEL DEPARTAMENTO DE CONTABILIDAD


CENTRO DE INVESTIGACIÓN EN MATERIALES AVANZADOS, S.C.
ESQUEMAS BURSÁTILES Y COBERTURAS FINANCIERAS

No Aplica



Autorizó: María Eugenia Gallegos Loya.

Subdirectora de Finanzas



Elaboró: Joel Armando Araiza

Jefe del Departamento de Contabilidad